

WORDPRESS, créez votre site vitrine en 3 jours

éligible CPF


Formation certifiante ICDL

Certification RS 6560




Grâce à cette formation, vous saurez créer et gérer un site vitrine professionnel, structurer efficacement vos contenus et personnaliser votre thème. Vous apprendrez également à optimiser vos images, améliorer votre référencement naturel.

 **Durée**
3 j ou 6 ½ journées

 **Horaires**
9h à 12h30 ou 13h30 à 17h
(horaires adaptables)

 **Tarifs TTC**
EN INDIVIDUEL / PRESENTIEL : 2350€
ou DISTANCIEL : 2125€
EN COLLECTIF en inter ou intra à Perpignan, sur demande

 **Lieu en présentiel**
AEP, 51 Rue Louis Delaunay, 66000 Perpignan
Les locaux de formation sont situés en rez de chaussée et répondent aux normes d'accessibilité.

 **Dates**
En entrée et sortie permanente, nous contacter



Objectifs et résultats attendus

- Créer et gérer un site vitrine avec WordPress ;
- Apprendre les grands concepts de l'administration d'un site ;
- Apprendre à personnaliser et utiliser son thème ;
- Savoir structurer son site et utiliser différents modules ;
- Apprendre à optimiser ses images pour Wordpress ;
- Savoir réaliser un référencement naturel de son site et optimiser son contenu ;
- Réaliser le passage de la certification ICDL-PCIE : Utilisation d'un logiciel d'édition de site web.

WORDPRESS, créez votre site vitrine en 3 jours



Programme détaillé

INTRODUCTION : DEFINITION D'UN SITE VITRINE ET DE SES COMPOSANTS

- Qu'est-ce qu'un CMS ?
- Qu'est-ce qu'un hébergeur et un domaine ?
- Quel contenu pour son site ?
- Qu'est-ce que le SEO ?
- Comment être trouvé sur Google ?

TRAVAIL SUR LE REFERENCEMENT ET LE CONTENU

- Définir son nom de domaine
- Choisir et identifier les pages du site
- Rechercher et analyser les mots clés les plus recherchés sur Google
- Rédiger les balises de référencement

INSTALLATION DU SITE

- Acheter son nom de domaine et hébergement
- Installer le CMS WordPress
- Ajouter les plugins utiles
- Installer le thème DIVI

CONNAISSANCE DE WORDPRESS

- Prendre en main et utiliser l'interface WordPress
- Personnaliser et utiliser le thème DIVI et de ses modèles (thème offert)
- Créer la page d'accueil, les pages services et autres pages (page à propos...)
- Utiliser le DIVI Builder et les modules

OPTIMISATION DES IMAGES

- Prendre en main une application en ligne dédiée à l'optimisation des photos
- Choisir et optimiser les images du site
- Référencer ses images

CREATION DES ZONES HEADER ET FOOTER

- Créer le menu du site
- Créer le Footer
- Ajouter les icônes réseaux sociaux
- Créer les pages Mentions légales et Politique de confidentialité

FINALISER LE REFERENCEMENT DU SITE

- Installer le plugin SEO
- Intégrer les balises Titre et description
- Enregistrer son site sur Google Analytics
- Publier son site

WORDPRESS, créez votre site vitrine en 3 jours

Public concerné

Tout public qui désire créer un site web vitrine avec le CMS WordPress.

Pré-requis

Utilisation courante d'un PC ou d'un Mac. Avoir un projet de création de site web et disposer d'une carte bleue pour l'achat du nom de domaine et de l'hébergement de son site en démarrage de formation. Disposer d'une bonne connexion internet et d'une webcam interne ou externe (obligatoire pour l'e-surveillance du passage de certification ICDL).

Moyens techniques et pédagogiques

Formation animée par un professionnel confirmé (alternance théoriques et pratique immédiate). Support de cours PDF. Mise à disposition d'une salle équipée d'écrans LCD et vidéoprojecteur.

Modalités

La formation "WORDPRESS, créez votre site vitrine en 3 jours" se déroule en formation individuelle, présentiel, à Perpignan ou en distanciel, en visio via zoom.

Formation 100% individuelle avec le formateur.

Emargement signée par ½ journée par les stagiaires et le formateur. La formation est animée par des professionnels confirmés qui alternent apports théoriques et mise en pratique immédiate individuelle. Remise d'un support de cours adapté.

Evaluation

Tout au long de la formation les exercices proposés permettent d'évaluer le niveau d'acquisition de connaissances et compétences. En fin de formation, l'évaluation du niveau de satisfaction du participant est demandée sous forme de questionnaire en ligne et analysé par nos soins ensuite, dans un souci constant de qualité.

A l'issue de la formation, le passage de la certification ICDL "Édition de sites web" s'effectuera pendant une durée de 35mn, en fin de formation.

Attestation : Nous vous adressons en fin de formation votre attestation de formation et de niveaux d'acquisition.


Prise en charge

Notre Organisme de Formation est agréé DIRECCTE et certifié QUALIOPI. Votre CPF ou votre OPCO peut prendre en charge le coût de cette formation. Contactez nous pour un audit gratuit de votre projet de formation !

Demande d'inscription : sur notre site, par téléphone ou directement sur moncompteformation.gouv.fr (CPF)

Délais : au moins de 15 jours, soit 11 jours ouvrés, avant le 1er jour de formation*.

** Si financement OPCO, demande de prise en charge au moins, 1 mois avant le début de la formation.*

 **Accessibilité** Pour permettre aux personnes en situation de handicap d'accéder plus facilement à nos formations, Madeinformation met tout en œuvre pour trouver les compensations les plus adaptées à chaque situation de handicap. Nous vous accompagnerons en mettant en place un plan d'action en collaboration avec nos partenaires départementaux. Les locaux de formation sont situés en RDC et notre parking dispose de place réservée Handicap.